



International Shooting Sport Federation  
 Internationaler Schiess-Sportverband e.V.  
 Fédération Internationale de Tir Sportif  
 Federación Internacional de Tiro Deportivo

# PRAVILA ZA PIŠTOLE

## ZA

### Pištola – 50m

### Pištola za hitro streljanje – 25m

### Pištola s središčnim vžigom – 25m

### Standardna pištola – 25m

### Pištola – 25m

### Zračna pištola – 10m

Izdaja 2013 (drugo tiskanje, 11/2013)  
 Veljavno od 1. januarja 2013 dalje

#### POGLAVJA

8.1	SPLOŠNO .....	2
8.2	VARNOST .....	2
8.3	NORMATIVI ZA STRELIŠČA IN TARČE .....	2
8.4	OPREMA IN STRELIVO .....	2
8.5	PRAVILA OBLAČENJA .....	5
8.6	STRELSKI DODATKI .....	5
8.7	POSTOPKI V ZVEZI S STRELSKIMI DISCIPLINAMI IN PRAVILA TEKMOVANJ .....	6
8.8	PREKINITVE IN NEPRAVILNOSTI .....	10
8.9	OKVARE PRI DISCIPLINAH NA 25m .....	11
8.10	ODVPOVED EST-jev ALI SISTEMOV PAPIRNATIH TARČ .....	14
8.11	TABELA DISCIPLIN S PIŠTOLO .....	15
8.12	TABELA SPECIFIKACIJ ZA PIŠTOLE .....	16
8.13	SKICA KONFIGURACIJE PIŠTOLE 10m, 25m .....	17
8.14	KAZALO .....	17

**OPOMBA:** Če skice in tabele vsebujejo specifične informacije, so slednje enako pomembne kot oštevilčena pravila.



## 8.1 SPLOŠNO

- 8.1.1** Ta pravila so del Tehničnih pravil ISSF in veljajo za vse discipline s pištolo.
- 8.1.2** Vsi tekmovalci, vodje ekip in funkcionarji morajo poznati pravila ISSF in hkrati zagotoviti, da so ta navodila upoštevana. Vsak tekmovalec je odgovoren za ravnanje v skladu s temi pravili.
- 8.1.3** Kadar se pravilo nanaša na tekmovalce desničarje, velja nasprotno tudi za tekmovalce levičarje.
- 8.1.4** Pravilo se mora upoštevati enotno tako za moške kot tudi za ženske discipline, razen če se izrecno nanaša na moške ali ženske discipline.

## 8.2 VARNOST

### VARNOST JE NAJPOMEMBNEJŠA

Za Varnostna pravila ISSF glej Splošna tehnična pravila, pravilo 6.2.

## 8.3 NORMATIVI ZA STRELIŠČA IN TARČE

Tarče in normativi za tarče so navedeni v Splošnih tehničnih pravilih, poglavje 6.3.  
Zahteve za strelišča in druge objekte so navedene v Splošnih tehničnih pravilih, poglavje 6.4.

## 8.4 OPREMA IN STRELIVO

### 8.4.1 Normativi za pištole

#### 8.4.1.1 Ročaji.

Za izmere in podrobnosti ročajev glej TABELA SPECIFIKACIJ ZA PIŠTOLO (8.12) in SKICE KONFIGURACIJ PIŠTOL (8.13).

- Niti ročaj niti katerikoli drug del pištole ne sme biti podaljšan ali zgrajen na tak način, da bi omogočal dotik izza dlani. Kadar se pištolo drži v običajnem položaju za streljanje, mora zapestje vidno ostati prosto. Na dlani in roki, ki drži pištolo, ni dovoljeno nositi zapestnic, zapestnih ur, trakov ali podobnega in
- nastavljivi ročaji so dovoljeni pod pogojem, da se, ko so nastavljeni za strelčevo dlan, skladajo s temi pravili. Nastavitve ročaja so predmet naključne kontrole opreme z namenom da le-ti ustrezajo pravilom.

#### 8.4.1.2 Cevi: glej TABELA SPECIFIKACIJ ZA PIŠTOLE (8.12)

#### 8.4.1.3 Namerilne naprave:

- Dovoljene so samo odprte namerilne naprave. Optične, zrcalne ali teleskopi, namerilne naprave z laserskim žarkom, elektronsko projicirano točko, itd. so prepovedane;
- prepovedana je vsakršna naprava, programirana za aktiviranje sprožilnega mehanizma;
- na prednji ali zadnji odprtini namerilnih naprav ni dovoljen noben zaščitni pokrov;
- pištola 10m in pištola 25m se mora prilegati specificiranim merilnim škatlam z nameščenimi merki na pištoli (glej tabelo specifikacij za pištole, Pravilo 8.12);
- korekcijsko leče in/ali filtri ne smejo biti pritrjeni na pištolo; in
- korekcijske leče ali očala in/ali filtre ali barvne leče tekmovalec lahko nosi.

#### 8.4.1.4 Elektronski sprožilci so dovoljeni pod pogojem, da:

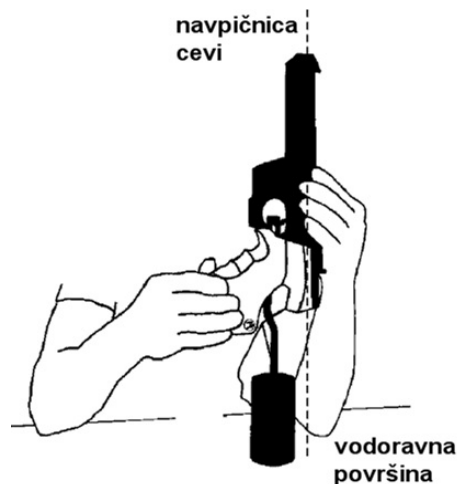
- so vse komponente čvrsto pritrjene in vsebovane v okvirju ali ročaju pištole;
- se sprožilec aktivira z roko, ki drži pištolo;
- so prisotni vsi deli, ko se pištolo predloži v kontrolo oddelku za kontrolo opreme;
- je pištola z vsemi nameščenimi komponentami v skladu s pravili, ki urejajo izmere in maso za zadevno disciplino.

#### 8.4.1.5 Lovilniki tulcev so dovoljeni pod pogojem, da je pištola skladna s temi pravili (izmere in masa), ko so pritrjeni.



**8.4.1.6 Sistemi za zmanjšanje premikanja ali oscilacije.** Vse naprave, mehanizmi ali sistemi, ki aktivno zmanjšajo, upočasnijo ali umirijo oscilacije ali premikanje pištole preden je izstreljen izstreljek, so prepovedani.

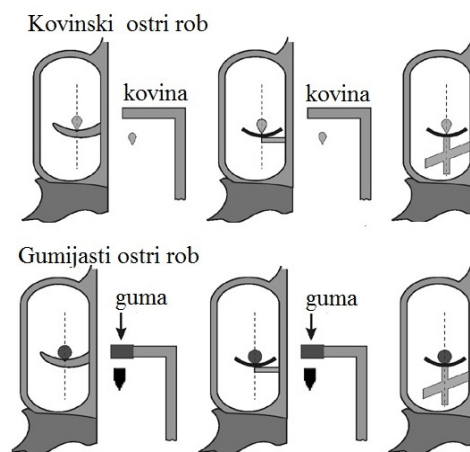
#### 8.4.2 Merjenje teže proženja



Težo proženja je treba meriti s testno utežjo, obešeno blizu sredine sprožilca (glej skice) in s cevjo v navpičnem položaju. Utež se mora namestiti na vodoravno površino in dvigniti od površine, da je to jasno vidno.

Teste morajo opraviti kontrolorji opreme. Najmanjšo dovoljeno težo proženja se mora vzdrževati ves čas tekmovanja. Izvedejo se lahko največ trije (3) poskusi dviga uteži. Če pištola ne preostane kontrole, se jo sme ponovno predložiti v kontrolo le po nastavitvi. Pri preverjanju zračnih ali plinskih pištol je treba aktivirati pogonsko polnilo.

**8.4.2.1** Testiranje teže proženja mora biti izvedeno v skladu s spodnjimi diagrami. Uporabiti je treba utež s kovinskim ali gumijastim nožastim robom. Valj na testni uteži ni dovoljen. Uporabiti je treba prosto utež brez vzmeti ali drugih priprav.



**8.4.2.2** Ustrezna utež za preizkus teže sprožilca mora biti tekmovalcem na voljo tudi na strelišču pred in med treningom in tekmovanjem ter pred finalom, da lahko ponovno preverijo težo proženja svojih pištol.

**8.4.2.3** Naključno preverjanje teže proženja je treba izvesti neposredno po zadnji seriji v vseh kvalifikacijskih krogih disciplin na 10m in 25m. Pri standardni pištoli se kontrole izvajajo po 60 streljih ali, če se tekmovanje strelja v dveh fazah (30 + 30 streljev), po vsaki fazi. Žirija mora z žrebom določiti vsaj enega (1) tekmovalca z vsakega dela strelišča (ali vsakih osmem (8) strelskih mest pri zračni pištoli). Nato morajo kontrolorji opreme izvesti teste še preden se pištole vrnejo v kasete. Izvedejo se lahko največ trije (3) poskusi dviga uteži. Tekmovalec, katerega pištola ne opravi testa, ali izbrani tekmovalec, ki ne preda svoje pištole v preizkus, je diskvalificiran.



### 8.4.3 Normativi za pištolo - 25m, 50m in 10m

#### 8.4.3.1 25m Pištola z robnim vžigom in Pištola s središčnim vžigom

- Tekmovalec mora uporabiti isto pištolo na vseh stopnjah in v serijah discipline, razen, če pištola ne deluje;
- središčnica vrtine mora potekati nad vezno kožo (med palcem in kazalcem) roke, ki drži pištolo v običajnem položaju za streljanje (glej **TABELO KONFIGURACIJE ZA PIŠTOLO**). ; in
- dolžino cevi se meri, kot sledi (glej **TABELO SPECIFIKACIJ ZA PIŠTOLO**).

Polavtomatska pištola	Od ustja do čela zaklepa (cev plus ležišče).
Revolver	Samo cev (brez bobna).

#### 8.4.3.2 Pištola z robnim vžigom - 25m

Uporablja se lahko katero koli pištolo kalibra 5,6mm (.22") z robnim vžigom, vrtano za naboje Long Rifle, ki ustreza **TABELI SPECIFIKACIJ ZA PIŠTOLO**, razen enostrelne pištole.

#### 8.4.3.3 Pištola s središčnim vžigom - 25m

Uporabiti se sme katero koli pištolo ali revolver s središčnim vžigom kalibra od 7,62mm do 9,65mm (.30" – .38"), razen enostrelne pištole, ki je skladna s **TABELO SPECIFIKACIJ ZA PIŠTOLO**.

#### 8.4.3.4 Pištola - 50m

- Uporablja se lahko katero koli pištolo kalibra 5,6mm (.22") z robnim vžigom, vrtano za naboje Long Rifle; in
- pri Pištoli - 50m so dovoljena prekrivala za roko, pod pogojem, da ne prekrivajo zapestja.

#### 8.4.3.5 Zračna pištola 10 m

Lahko se uporabijo vse pištole 4,5 mm (0.177 cal), na stisnjen zrak, CO2 ali pnevmatske pištole, ki ustrezajo tabeli specifikacij za pištole in sliki konfiguracije pištole.

### 8.4.4 Strelivo

Vsi uporabljeni projektili morajo biti izdelani le iz svinca ali podobnega mehkega materiala. Oplaščeni projektili niso dovoljeni. Žirija sme za kontrolo vzeti vzorce tekmovalčevega streliva.

Pištola	Kaliber	Ostale specifikacije
Zračna pištola - 10m	4,5mm (.177")	
Pištola s središčnim vžigom - 25m	7,62mm – 9,65mm (.30" - .38")	Visokoenergijsko strelivo in strelivo vrste „Magnum“ ni dovoljeno.
Pištola - 50m	5,6mm (.22")	Robni vžig <i>Long Rifle</i>
Pištola z robnim vžigom - 25m	5,6mm (.22")	Robni vžig <i>Long Rifle</i> Disciplina Pištola za hitro streljanje: najmanjša dovoljena masa krogle 2,53g = 39gr; najmanjša dovoljena hitrost 250m/s – merjeno 3,0m od ustja.

8.4.4.1 Merjenje hitrosti se izvaja s kronografom (naprava za merjenje hitrosti). Tehnični delegat mora potrditi točnost kronografa v skladu s postopki testiranja, ki jih je razvil tehnični odbor ISSF-ja. Kronograf mora biti na voljo tekmovalcem na strelišču.

8.4.4.2 Testirati je treba strelivo vsaj enega (1) tekmovalca z vsake skupine. Žirija za kontrolo opreme mora nadzorovati izbiranje tekmovalcev za testiranje in zbrati strelivo za testiranje pred vsako kvalifikacijsko stopnjo za 30 streliv. Tekmovalci naj bi imeli s sabo vsaj 50 nabojev za vsako stopnjo tekmovanja. Član žirije mora iz streliva, ki ga uporablja tekmovalec, vzeti deset (10) nabojev, jih položiti v ovojnico, ki je označena z nalepko, zalepiti ovojnico in jo izročiti kontrolorju. Ko je stopnja zaključena, se mora izbrani tekmovalec zglasiti na poskusni postaji. Kontrolor napolni nabojnik s tremi (3) naboji in jih izstrelji iz tekmovalčeve pištole ter zabeleži hitrost iz ustja vsakega naboja. Če je povprečna hitrost manjša od 250,0m/s, je treba testiranje



ponoviti. Če je povprečna hitrost šestih (6) strelav manjša od 250,0m/s, mora biti tekmovalac diskvalificiran.

## 8.5 PRAVILA OBLAČENJA

**8.5.1** Med vsemi treningi in tekmovanji morajo ženske nositi obleke, krila, preklopna krila, kratke ali dolge hlače in bluže ali tope (ki pokrivajo sprednji in zadnji del telesa ter prekrivajo obe rami). Od moških se zahteva, da nosijo hlače z dolgimi ali kratkimi hlačnicami in majico z dolgimi ali kratkimi rokavi. Tekmovalci ne smejo nositi nikakršnih oblačil, ki izboljšajo stabilnost. Vsa oblačila tekmovalcev morajo biti skladna s pravili oblačenja ISSF (pravilo 6.7.6 in 6.19).

**8.5.2** Če tekmovalci na tekmovanjih nosijo kratke hlače, spodnji rob hlačnic ne sme biti krajši kot 15cm nad sredino pogačice. Krila in obleke morajo prav tako ustrezati tej izmeri.

**8.5.3** Puloverji in brezrokavniki so dovoljeni.

**8.5.4** Ekipna oblačila za ogrevanje ali trenirke, kot uradna uniforma, so dovoljene.

**8.5.5** Vsi člani ene ekipe, moški ali ženske, naj imajo podoben ekipni zgornji del oblačila.

### 8.5.6 Strelnski čevlji

- a) Dovoljeni so le nizki čevlji, ki ne pokrivajo skočnice (kost pod gležnjem lateralno in medialno). Podplat mora biti prožen v celotnem sprednjem delu stopala;
- b) tekmovalci v čevljih lahko nosijo odstranljive notranje podloge ali vložke, toda vsakršen vložek mora biti v prednjem delu stopala prav tako prožen;
- c) prožnost podplatom se preverja z napravo za testiranje, ki jo odobri ISSF;
- d) da prikažejo prožnost podplatom morajo tekmovalci ves čas zadrževanja na strelišču hoditi normalno (peta-prsti). Ob prvi kršitvi se izda opozorilo, za nadaljnje kršitve pa odbitek dveh krogov ali diskvalifikacija;
- e) **Naprava za merjenje prožnosti podplatom čevljev.** Naprava, ki se uporabi za merjenje prožnosti podplatom mora natančno izmeriti, za koliko *stopinj* se podplat upogne pod točno določeno obremenitvijo navzgor; in
- f) **Normativ za merjenje prožnosti podplatom čevljev.** Podplati tekmovalčevih čevljev se morajo upogniti za vsaj 22,5 *stopinj*, če na peto deluje sila 15 *Newton metrov*, pri čemer je čevljev vpet v napravi za testiranje.

## 8.6 STRELSKI DODATKI

### 8.6.1 Daljnogledi za ugotavljanje zadetkov

Za ugotavljanje zadetkov in oceno vetra je dovoljena uporaba teleskopov, ki niso nameščeni na pištoli, a le za discipline na 25m in 50m.

### 8.6.2 Kasete za prenašanje pištol

Tekmovalci smejo uporabljati kasete za prenašanje pištol, da pištolo in opremo odnesejo na strelska mesta, vendar pa kaset za pištolo ne smejo odložiti na klop ali mizo, če sta klop ali miza skladni s pravilom 6.4.11.10 (višina od 0,70m do 1,00m). V finalu kasete za prenašanje pištol ali torbe za opremo ne smejo ostati na strelišču.

### 8.6.3 Podporna stojala za pištolo

Tekmovalci lahko postavijo stojala za pištolo ali škatle na klop ali mizo, kamor odložijo pištolo med posameznimi strelji. Končna višina klopi ali mize skupaj s podpornim stojalom ali škatlo na njej ne sme presegati 1,00m (glej pravilo 6.4.11.10, največja dovoljena višina klopi znaša 1,00m). Med eliminacijskimi ali kvalifikacijskimi krogi se kaseto za prenašanje pištole (pravilo 8.6.2) lahko uporabi kot podporno stojalo za pištolo, pod pogojem, da skupna višina klopi ali mize skupaj s kaseto ne presega 1,00m. V finalu uporaba kasete za prenos pištole kot podporno stojalo ni dovoljena.



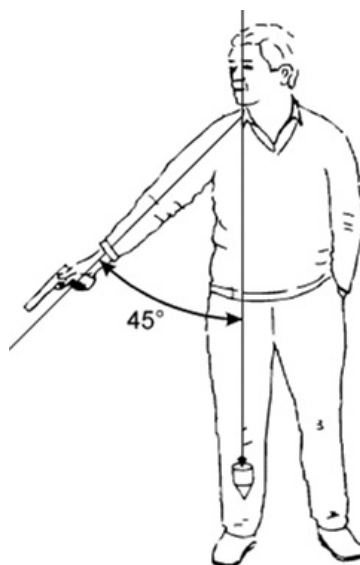
## 8.7 POSTOPKI PRI STRELSKIH DISCIPLINAH IN TEKMOVALNA PRAVILA

### 8.7.1 Strelski položaj

Tekmovalec mora stati prosto z obema nogama in/ali čevljema na površini strelnega mesta ali na strelski preprogi brez kakršnekoli umetne ali drugačne opore. Pištolo je treba držati in prožiti samo z eno (1) roko. Zapestje mora biti vidno prosto brez opore.

### 8.7.2 Položaj Ready (*Pripravljen*)

Pri disciplinah Pištola za hitro streljanje - 25m, Pištola - 25m in Pištola s središčnim vžigom 25m v hitrostrelni stopnji ter Standardna pištola - 25m serija 20 *sekundna* in 10 *sekundna* se mora streljanje začeti iz položaja **PRIPRAVLJEN (READY)** (glej skico). V položaju **PRIPRAVLJEN (READY)** mora tekmovalec spustiti roko navzdol pod kotom, ki ni večji od 45 *stopinj* od navpičnice. Roka s pištolo ne sme biti usmerjena v tla znotraj sprednjega roba strelnega mesta. Med čakanjem na pojav tarče ali na prižig zelene(ih) luči, če so uporabljene elektronske tarče, mora roka ostati v tem položaju.



### 8.7.3 Kršitve položaja Pripravljen (*Ready*)

Kršitev položaja **Pripravljen (Ready)** nastopi, ko tekmovalec v disciplini Pištola za hitro streljanje - 25m ali na stopnji Pištola za hitro streljanje - 25m ali Pištola s središčnim vžigom - 25m, ali na stopnjah 20 *sekundnih* ali 10 *sekundnih* v disciplini Standardna pištola - 25m:

- prekmalu dvigne roko ali pa ta gib postane del dviga roke (neprekinjen gib);
- roke ne spusti dovolj; ali
- dvigne roko za več kot 45 *stopinj* preden se zamenja barva luči ali preden se tarča začne obračati.

### 8.7.4 Postopki pri kršitvah položaja Pripravljen (*Ready*)

#### **KO PRIDE DO KRŠITVE POLOŽAJA PRIPRAVLJEN (READY);**

- tekmovalca mora opozoriti član žirije, serijo pa je treba zabeležiti in ponoviti;
- ko se serija ponavlja v disciplini Pištola za hitro streljanje - 25m, se tekmovalcu pripiše najnižje ovrednoteni zadetek za vsako tarčo. Pri vseh ostalih disciplinah streljanja na 25m se tekmovalcu pripiše pet (5) najnižje ovrednotenih zadetkov v dveh (2) serijah (ali treh (3) serijah, če je vključeno nepravilno delovanje);
- Če se napaka ponovi na isti stopnji 30 strelav v disciplini Pištola za hitro streljanje - 25m ali stopnji za hitro streljanje v disciplini Pištola - 25m ali Pištola s središčnim vžigom - 25m, ali na združenih stopnjah 20 *sekundnih* in 10 *sekundnih* v disciplini Standardna pištola - 25m, se mora uporabiti enak postopek, tekmovalca pa se kaznuje z odvzemom dveh (2) krogov od njegovega rezultata; in
- če pride do tretje kršitve tega pravila, mora biti tekmovalec diskvalificiran.



### 8.7.5 Discipline s pištolo

Glej RAZPREDELNICO DISCIPLIN S PIŠTOLO

### 8.7.6 Tekmovalna pravila

#### 8.7.6.1 Pripravljalni čas za discipline na 25m

- Tekmovalci se morajo javiti na svojih odsekih na strelišču, vendar morajo čakati, da se jih pokliče na strelna mesta;
- pred pričetkom pripravljalnega časa, in po zaključku katerega koli predhodnega streljanja, glavni strelski sodnik pokliče tekmovalce na njihova strelna mesta. Tekmovalci lahko svoje pištole vzamejo iz kaset in ravnajo z njimi le na ukaz;
- žirija in strelski sodniki morajo končati s pregledi pred tekmo, preden prične teči pripravljalni čas;
- pripravljalni čas se začne z ukazom »**PRIPRAVLJALNI ČAS SE PRIČNE .... ZDAJ**« („**PREPARATION TIME BEGINS ..... NOW**“). Med pripravljalnim časom morajo biti tarče vidne in obrnjene k tekmovalcem. Med pripravljalnim časom lahko tekmovalci streljajo na prazno in na strelni črti izvajajo držalne in namerilne vaje; in
- pripravljalni čas**, dovoljen pred začetkom tekmovanja traja, kot je navedeno spodaj:

Standardna pištola - 25m	5 minut
Precizne stopnje - 25m	5 minut
Hitrostrelne stopnje ali discipline - 25m	3 minute

#### 8.7.6.2 Specifična pravila za discipline na 25m

- Pri vseh disciplinah na 25m se mora merjenje časa začeti v trenutku, ko se prižgejo zelene luči (ali se tarče začnejo obračati proti tekmovalcem), končati pa, ko se prižgejo rdeče luči (ali se tarče začnejo obračati stran);
- obračanje tarč ali preklapljanje luči lahko nadzoruje upravljavec tarč izza strelne črte. Njegov položaj ne sme motiti tekmovalca, biti pa mora v vidnem in slišnem polju strelskega sodnika. Tarče sme s sistemom daljinskega vodenja upravljati tudi strelski sodnik;
- POLNI (LOAD)**. Na vseh treningih ali kvalifikacijah pri strelskih disciplinah na 25m se sme napolniti le en (1) nabojnik ali pištola z ne več kot pet (5) naboji in sicer na ukaz »**POLNI**« (**LOAD**). V nabojnik ali boben ni dovoljeno vstaviti ničesar drugega;
- Če tekmovalec napolni svojo pištolo z več naboji kot je dovoljeno (celotna serija ali dopolnjevanje) ali napolni več kot en (1) nabojnik na katerikoli ukaz »**POLNI**« (**LOAD**"), se ga za vsak dodaten naboj in vsak dodaten nabojnik kaznuje z odvzemom dveh (2) krogov od tekmovalnega rezultata v isti seriji;
- Tekmovalca, ki ustrelji enega ali več strelcev pred ukazom »**POLNI**« (**LOAD**) se diskvalificira; in
- IZPRAZNI (UNLOAD)**. Pri vseh disciplinah se mora po zaključku stopnje ali serije izdati ukaz »**IZPRAZNI**« (**UNLOAD**). V vsakem primeru mora tekmovalec izprazniti pištolo takoj po končani seriji (razen, če je prišlo do nepravilnega delovanja pištole) ali, ko mu je ukazano.

#### 8.7.6.3 Posebna pravila za kvalifikacije discipline Pištola za hitro streljanje - 25m

- Disciplino sestavlja 60 tekmovalnih strelcev, razdeljenih na dve (2) stopnji, v vsaki po 30 strelcev. Vsaka stopnja je razdeljena na šest (6) serij, v vsaki po pet (5) strelcev, dve (2) seriji v osmih (8) sekundah, dve (2) seriji v šestih (6) sekundah in dve (2) seriji v štirih (4) sekundah. V vsaki seriji, se v vsako od petih (5) tarč v predpisanem času za zadevno serijo ustrelji po en (1) strel;
- Pred pričetkom vsake stopnje sme tekmovalec streljati eno (1) poskusno serijo petih (5) strelcev v osmih (8) sekundah;
- Vse streljanje (poskusna in TEKMOVALNA serija) se izvaja na ukaz. Oba tekmovalca na istem odseku strelišča morata streljati sočasno, vendar organizatorji lahko priskrbijo več kot en (1) odsek strelišča, da se strelja sočasno ob centraliziranih ukazih;
- Če pride do nepravilnosti pri pištoli kateregakoli od tekmovalcev, ki streljata skupaj, mora zadevni tekmovalec serijo z nepravilnim delovanjem streljati ponovno v isti časovni stopnji



z naslednjo redno serijo. Finalno serijo te stopnje se strelja neposredno potem, ko to časovno stopnjo končajo vsi drugi tekmovalci, ki streljajo skupaj. Vsak odsek strelišča lahko deluje neodvisno;

- e) Preden strelski sodnik izda ukaz »POLNI« (*LOAD*), mora izklicati čas za serijo (npr. „EIGHT SECOND SERIES, SIX SECOND SERIES“ (*OSEMSEKUNDNA SERIJA, ŠESTSEKUNDNA SERIJA*) itd.), ali pa mora biti čas za serijo na nek način označen, npr. z uporabo oštevilčenega znaka zadostne velikosti, da ga tekmovalci vidijo. Ko strelski sodnik izda ukaz »POLNI« (*LOAD*), se morajo tekmovalci v eni (1) minuti pripraviti za serijo;
- f) Po preteku ene (1) minute strelski sodnik izda ukaze:

<b>„POZOR“</b> <b>(“ATTENTION”)</b>	Prižgane morajo biti rdeče luči, če se uporablja papirnate tarče, pa morajo te biti obrnjene v bočni položaj, tekmovalec pa mora dvigniti pištolo v položaj Ready ( <i>Pripravljen</i> ).
	Po zamiku sedmih (7) sekund ( $\pm 0,1$ sekunde) se morajo prižgati zelene luči, ali pa se mora tarča obrniti proti tekmovalcem.

- g) Pred vsako serijo mora tekmovalec spustiti roko in zavzeti položaj **PRIPRAVLJEN (READY)**;
- h) Tarče se morajo obrniti proti tekmovalcem ali pa se morajo prižgati zelene luči sedem (7) sekund ( $\pm 0,1$  sekunde) po ukazu „POZOR“ (*ATTENTION*);
- i) Pištole se sme dvigniti v trenutku ko se prižgejo zelene luči, ali ko se tarče pričnejo obračati k tekmovalcem;
- j) Med vsako serijo mora tekmovalec izstreliti pet (5) strelcev;
- k) Privzame se, da se je serija pričela po ukazu „POZOR“ (*ATTENTION*), vse strele, ki so ustreljeni po njem, je treba šteti kot TEKMOVALNE strele;
- l) Po streljanju vsake serije mora biti predviden odmor pred naslednjim ukazom »POLNI« (*LOAD*), ki traja vsaj eno (1) minuto; in
- m) Najkrajši čas do pričetka skupin naj bo 30 minut, oziroma daljši, če program to omogoča. Objavljeni štartni čas za naslednje skupine naj bo ustrezen, da se tem skupinam omogoči pričetek ob objavljenem času.

#### 8.7.6.4

#### **Posebna pravila za disciplini Pištola - 25m in Pištola s središčnim vžigom - 25m**

Program za vsako disciplino obsega 60 TEKMOVALNIH strelcev, razdeljenih v dve (2) stopnji, v vsaki po 30 strelcev:

Stopnja	Število serij in strelcev	Časovna omejitev za vsako poskusno ali TEKMOVALNO serijo
Precizna stopnja	šest (6) serij po pet (5) strelcev	pet (5) minut
Hitrostrelna stopnja	šest (6) serij po pet (5) strelcev	glej spodaj

- a) Pred pričetkom vsake stopnje sme tekmovalec streljati eno (1) poskusno serijo s petimi (5) streli;
- b) Strelski sodnik mora izdati ukaz »POLNI« (*LOAD*) pred vsako serijo. tekmovalec se mora po ukazu »POLNI« (*LOAD*) v eni (1) minuti pripraviti z ustreznim številom nabojev;
- c) Ko je izdan ukaz »IZPRAZNI« (*UNLOAD*), ob koncu poskusne ali tekmovalne serije, mora biti premor ene (1) minute, preden da sodnik ukaz »POLNI« (*LOAD*) za naslednjo serijo;
- d) Streljanje se prične na ustrezen ukaz ali signal;
- e) Pred pričetkom hitrostrelne stopnje morajo vsi tekmovalci končati precizno stopnjo;
- f) V vsaki seriji hitrostrelne stopnje se tarča pojavi petkrat (5) ali pa se, kadar se uporablja elektronsko točkovane tarče, prižgejo zelene luči za tri (3) sekunde ( $+0,2$  sekunde– $0,0$  sekunde) za vsak strel. Čas med posameznimi pojavi tarč (bočni položaj) ali prižigi rdečih luči, kadar se uporablja elektronsko točkovane tarče, mora znašati sedem (7) sekund ( $\pm 0,1$  sekunde). Pri vsakem pojavu tarče se vanjo izstrelji le en (1) strel;
- g) Vsi tekmovalci streljajo tako poskusne kot TEKMOVALNE serije istočasno in na iste ukaze:





„ZA POSKUSNO SERIJO ....POLNI“ ("FOR THE SIGHTING SERIES .... LOAD")	Vsi tekmovalci napolnijo orožje v eni (1) <i>minuti</i> .
„ZA PRVO /NASLEDNJO TEKMOVALNO SERIJO....POLNI“ ("FOR THE FIRST / NEXT COMPETITION SERIES .... LOAD ")	Vsi tekmovalci napolnijo orožje v eni (1) <i>minuti</i> .
„POZOR“ ("ATTENTION")	Prižgane morajo biti rdeče luči, če se uporabljajo papirnate tarče, morajo biti obrnjene z robom proti tekmovalcem. Po sedmih (7) <i>sekundah</i> ( $\pm 0,1$ <i>sekunda</i> ) se morajo prižgati zelene luči, ali pa se tarče obrnejo proti tekmovalcem.

- h) Pred vsakim strelom mora tekmovalec spustiti roko in zavzeti položaj **PRIPRAVLJEN (READY)**;
- i) Pištola med serijo ne sme počivati na klopi ali strelski mizi; in
- j) privzame se, da se je serija pričela s trenutkom, ko se po ukazu „**POZOR**“ ("**ATTENTION**") prižge rdeča luč. Vse strele, ki so izstreljeni po tem, je treba šteti kot **TEKMOVALNE** strele.

#### 8.7.6.5

#### Posebna pravila za disciplino Standardna pištola - 25m

Program discipline obsega 60 **TEKMOVALNIH** strelav, razdeljenih v 3 stopnje po 20 strelav. Vsako stopnjo sestavljajo 4 serije po 5 strelav:

Stopnja	Število serij in strelav	Časovna omejitev za vsako serijo
1	štiri (4) serije po pet (5) strelav	150 <i>sekund</i>
2	štiri (4) serije po pet (5) strelav	20 <i>sekund</i>
3	štiri (4) serije po pet (5) strelav	10 <i>sekund</i>

- a) Pred pričetkom vsakega **TEKMOVALNEGA** streljanja sme tekmovalec streljati eno (1) poskusno serijo po pet (5) strelav v času 150 *sekund*;
- b) Preden strelski sodnik izda ukaz »**POLNI**« (**LOAD**), mora izklicati čas za serijo (npr. 150-*sekundna* serija ali 20-*sekundna* serija itd.), ali pa mora biti čas za serijo na nek način označen, npr. z uporabo oštevilčenega znaka zadostne velikosti, da ga tekmovalci vidijo;
- c) Ko strelski sodnik izda ukaz »**POLNI**« (**LOAD**) se mora tekmovalec takoj pripraviti za serijo in to v eni (1) *minuti*;
- d) Po preteku ene (1) *minute* strelski sodnik izda ukaz:

„ <b>POZOR</b> “ ("ATTENTION")	Prižgana mora biti rdeča luč, ali pa mora biti tarča obrnjena stran v bočni položaj. Po 7 <i>sekundah</i> ( $\pm 1,0$ <i>sekunda</i> ) se prižge zelena luč, oziroma se tarča obrne proti tekmovalcem.
-----------------------------------	--

- e) Pred vsako serijo, razen pri 150-*sekundni* seriji, mora tekmovalec spustiti roko in zavzeti položaj **PRIPRAVLJEN (READY)**;
- f) Privzame se, da se je serija pričela s trenutkom, ko se po ukazu „**POZOR**“ ("**ATTENTION**") prižge rdeča luč oziroma se tarče obrnejo stran od tekmovalca. Vsi strelji, ki so izstreljeni po tem, se štejejo za **TEKMOVALNE** strele;
- g) Kadar je potrebno, da disciplina poteka v dveh delih mora vsak del sestavljati:

Stopnja	Število serij in strelav	Časovna omejitev za vsako serijo
1	dve (2) seriji po pet (5) strelav	150 <i>sekund</i>
2	dve (2) seriji po pet (5) strelav	20 <i>sekund</i>
3	dve (2) seriji po pet (5) strelav	10 <i>sekund</i>

- h) Pred pričetkom vsakega dela discipline sme tekmovalec streljati eno (1) poskusno serijo po pet (5) strelav v 150 *sekundah*.



## 8.8 PREKINITVE IN NEPRAVILNOSTI

### 8.8.1 Prekinitve v disciplinah na 25m in med stopnjami

Če je streljanje prekinjeno zaradi varnostnih ali tehničnih razlogov (vendar ne po krivdi tekmovalca):

- Če znaša pretečeni čas **več kot 15 minut**, mora žirija odobriti eno (1) poskusno serijo s petimi (5) strelji;
- V disciplinah Pištola za hitro streljanje - 25m in Standardna pištola - 25m se mora prekinjeno serijo razveljaviti in ponoviti. Ponovljeno serijo je treba zabeležiti in pripisati tekmovalcu;
- V disciplinah Pištola - 25m in Pištola s središčnim vžigom - 25m je treba prekinjeno serijo dokončati. Dokončano serijo je treba zabeležiti in pripisati tekmovalcu;
- Pri precizni stopnji znaša časovna omejitev eno (1) *minuto* za vsak strel, ki mora biti ustreljen za dokončanje serije.

### 8.8.2 Nepravilni strelji pri disciplinah in stopnjah na 25m

#### 8.8.2.1 Preveč izstreljenih tekmovalnih strel (25m)

Če tekmovalec ustrelji v tarčo več TEKMOVALNIH strel kot je opredeljenih v RAZPREDELNICI DISCIPLIN S PIŠTOLO (pravilo 8.11) ali več kot en (1) strel pri enem (1) pojavu tarče pri seriji pištola za hitro streljanje, se najvišjega zadetka (zadetkov) pri točkovanju te tarče ne sme upoštevati;

- dva (2) kroga je treba odšteti od rezultata zadevne serije tudi za vsak dodatno izstreljen strel v seriji;
- ta kazen je dodatna h kazni dveh (2) krogov, ki se jo lahko dodeli tekmovalcu, ki pištolo napolni z več kot petimi (5) naboji; in
- dva (2) kroga je treba odšteti vsakič, če sta izstreljena dva (2) strela med enim izpostavljanjem tarče pri hitrostrelnih stopnjah disciplin Pištola - 25m in Pištola s središčnim vžigom - 25m.

#### 8.8.2.2 Preveč izstreljenih poskusnih strel (25m)

Če tekmovalec ustrelji v tarčo **več poskusnih strel** kot je predvideno v RAZPREDELNICI DISCIPLIN S PIŠTOLO (pravilo 8.11) ali kot je odobril strelski sodnik ali žirija, mora biti za vsak prekomerno izstreljen poskusni strel kaznovan z odvzemom dveh (2) krogov od prve serije njegovega TEKMOVALNEGA rezultata. Ta kazen je dodatna h kazni dveh (2) krogov, ki se jo lahko dodeli tekmovalcu, ki pištolo napolni z več kot je dovoljeno število nabojev.

#### 8.8.2.3 Prezgodnji ali zapozneli strelji (25m)

- Noben strel (strelji), ustreljen naključno po izdanem ukazu „LOAD“ („POLNI“), toda pred začetkom TEKMOVALNE serije, se ne sme (smejo) šteti v tekmovanju, od naslednje serije pa je treba odšteti dva (2) kroga. Ta kazen ne sme veljati za poskusno serijo. Tekmovalec, ki je ustrelil po naključju, ne sme nadaljevati, ampak mora počakati, dokler ostali tekmovalci ne dokončajo te serije, nato pa obvestiti strelskega sodnika kot da bi imel okvaro. Tako mu bo strelski sodnik dovolil nadaljevati in ponoviti serijo v isti časovni stopnji z naslednjo regularno serijo. Finalno serijo te stopnje se strelja neposredno potem, ko to časovno stopnjo končajo vsi drugi tekmovalci. Če se tega postopka ne upošteva in tekmovalec nadaljuje s prvotno serijo, se bo naključno izstreljeni strel točkoval kot zgrešek (ničla) in
- če se pri precizni stopnji izstrelji strel (strelji) po ukazu ali signalu „STOP“, se mora ta strel šteti kot zgrešek. Če strela (strel) ni mogoče odkriti, je treba od rezultata zadevne tarče odšteti najboljši(e) zadetek(ke) in ga (jih) točkovati kot zgrešek(ke).

#### 8.8.2.4 Navzkrižno streljanje v poskusne tarče (25m)

Če tekmovalec ustrelji poskusni strel v poskusno tarčo drugega tekmovalca, se mu ponavljanja strela ne sme dovoliti, vendar se ga tudi ne kaznuje. Če ni mogoče hitro in nedvomno ugotoviti, kateri zadetek(ki) komu pripada(jo), ima tekmovalec, ki ni storil napake, pravico ponavljati poskusni(e) strel(e).

### 8.8.3 Nepravilni ukazi na strelišču (25m)



- a) Če tekmovalec zaradi nepravilnega ukaza in/ali dejanja strelskega sodnika ni pripravljen za streljanje, ko je izdan signal za streljanje, mora obdržati pištolo obrnjeno vzdolž strelišča in dvigniti svojo prosto roko ter to takoj po seriji prijaviti strelskemu sodniku ali članu žirije,
- b) če zahteva velja za upravičeno, je treba tekmovalcu dovoliti, da strelja zadevno serijo ali
- c) če zahteva ne velja za upravičeno, sme tekmovalec streljati serijo, vendar mora biti kaznovan z odvzemanom dveh (2) krogov od rezultata tiste serije; ali
- d) če je tekmovalec ustrelil po izdanem nepravilnem ukazu in/ali dejanju, ugovor ne sme biti sprejet.

#### 8.8.4

##### **Motnje**

Če tekmovalec meni, da so ga med strelom zmotili, mora obdržati pištolo obrnjeno vzdolž strelišča in o tem nemudoma obvestiti strelskega sodnika ali člana žirije z dvigom proste roke. Medtem ne sme motiti drugih tekmovalcev.

##### **ČE UGOVOR VELJA ZA UPRAVIČENEGA:**

- a) je treba serijo (Pištola za hitro streljanje - 25m, Standardna pištola - 25m) razveljaviti, tekmovalec pa sme serijo ponoviti; in
- b) je treba strel (Pištola - 25m in Pištola s središčnim vžigom - 25m) razveljaviti, tekmovalec pa sme strel ponoviti in dokončati serijo.

##### **ČE ZAHTEVA VELJA ZA NEUPRAVIČENO:**

- a) če je tekmovalec zaključil svojo serijo, mu je treba strel ali serijo pripisati;
- b) če tekmovalec ni zaključil svoje serije zaradi motnje, zaradi katere se je pritožil, sme serijo ponoviti ali zaključiti. Točkovanje in kazni so sledeče:
- c) v **disciplini Pištola za hitro streljanje - 25m** se sme serijo ponoviti, rezultat pa se mora zabeležiti kot seštevek najnižje ovrednotenega zadetka na vsaki tarči;
- d) v **disciplini Standardna pištola - 25m** se sme serijo ponoviti, rezultat pa se mora zabeležiti kot seštevek petih (5) najnižje ovrednotenih zadetkov na tarči;
- e) v **disciplini Pištola - 25m in Pištola s središčnim vžigom - 25m** sme serijo zaključiti, rezultat pa se mora zabeležiti;
- f) odšteti je treba tudi dva (2) kroga od rezultata ponovljene ali zaključene serije; in
- g) v vsaki ponovljeni seriji se mora v tarčo izstreliti vseh pet (5) strellov. Vsak strel (strelji), ki ni bil ustreljen ali ki ni zadel tarče, se mora točkovati kot zgrešek (zgreške).

#### 8.8.5

##### **Zahteve glede nepravilnosti pri merjenju časa**

##### 8.8.5.1

Če tekmovalec meni, da je čas med ukazom, določenim v pravilniku, in prižigom zelene luči ali obračanjem tarč proti njemu pretekel prehitro ali prepočasi, in zato ne v skladu s časom, določenim v pravilniku, mora obdržati pištolo obrnjeno vzdolž strelišča in o tem nemudoma obvestiti strelskega sodnika ali člana žirije z dvigom proste roke. Drugih tekmovalcev ne sme motiti.

- a) Če je ugotovljeno, da je njegova **zahteva upravičena**, sme serijo začeti znova;
- b) če je ugotovljeno, da njegova zahteva **ni upravičena**, sme streljati serijo, vendar mu je treba odšteti dva (2) kroga od rezultata zadevne serije; in
- c) če tekmovalec že **izstrelil prvi strel** v seriji, ta zahteva ne sme biti sprejeta.

##### 8.8.5.2

Če tekmovalec meni, da je bil **čas serije prekratek**, sme o tem obvestiti strelskega sodnika takoj po končani seriji.

- a) Strelski sodnik/ali žirija mora preveriti točnost naprave za merjenje časa; in
- b) Če se ugotovi, da je prišlo do napake, se serijo tekmovalca, ki je podal ugovor, razveljavi in ponovi; ali
- c) če zahteva ne velja za upravičeno, je treba tekmovalcu rezultat serije pripisati in zabeležiti.

#### 8.9

##### **OKVARE V DISCIPLINAH NA 25m**

Le ena (1) okvara (ali DOVOLJENA ali NE-DOVOLJENA) je dopustna v kvalifikacijskem krogu v disciplini Pištola - 25m, razen če je drugače določeno za določeno disciplino.

##### 8.9.1

##### **Vse discipline Pištola - 25m**



**DOVOLJENO OKVARO** je dopustno zahtevati:

- a) enkrat za vsako stopnjo po 30 strel v disciplinah Pištola za hitro streljanje - 25m, Pištola - 25m in Pištola s središčnim vžigom - 25m;
- b) enkrat za 150-*sekundno* stopnjo in enkrat v združenih stopnjah po dvajset (20) *sekund* in deset (10) *sekund* v disciplini Standardna pištola - 25m;
- c) **Prekinjena serija** (po dovoljeni okvari) v disciplinah Pištola - 25m se ponovi ali zaključi v isti časovni stopnji, kateri sledi običajna naslednja stopnja. Finalno serijo te stopnje se strelja neposredno potem, ko to časovno stopnjo končajo vsi drugi tekmovalci; in
- d) uporabiti je treba ustrezen obrazec za prijavo okvare (RFPM ali STDP), na katerem se beleži ponovljena serijo z okvaro. Obrazce za okvare najdete v Splošnih tehničnih pravilih, pravilo 6.18.

## 8.9.2 Popravila okvar

Če se pištola pokvari ali ne deluje več, se tekmovalcu dovoli, da jo popravi. V vsakem primeru je treba o tem obvestiti strelskega sodnika ali žirijo, da se lahko odločijo, katere ukrepe je treba izvesti.

- a) Tekmovalcu se dovoli največ 15 *minut*, da pištolo popravi ali jo zamenja, da lahko nadaljuje s tekmovanjem;
- b) če obstaja verjetnost, da bo popravilo trajalo dlje od 15 *minut*, tekmovalcu žirija na njegovo prošnjo lahko odobri več časa;
- c) Če se dovoli dodaten čas za popravilo, mora tekmovanje zaključiti v času in na kraju, ki ga določi žirija ali pa se mu dovoli streljati z drugo pištolo z mehanizmom enakega tipa (polavtomatska ali revolver) in enakega kalibra;
- d) če se uporabi nadomestna pištola, mora biti odobrena s strani kontrole opreme; in
- e) v disciplinah na 25m mora žirija odobriti eno (1) dodatno poskusno serijo po pet (5) strel.

## 8.9.3 Okvare v disciplinah Pištola - 25m

- a) Če zaradi okvare strel ni bil izstreljen, in če tekmovalec želi uveljaviti okvaro, mora držati svojo pištolo obrnjeno vzdolž strelišča, držati ročaj in z dvigom proste roke takoj obvestiti strelskega sodnika. Drugih tekmovalcev ne sme motiti.
- b) Tekmovalec sme poskusiti odpraviti okvaro in nadaljevati serijo, toda po poskusu kakršnegakoli popravila ne more več uveljavljati **DOVOLJENE OKVARE**, razen če se je zlomila udarna igla, ali če je kateri koli drug del pištole poškodovan v tolikšni meri, da pištola ne deluje.
- c) Če se okvara (dovoljena ali nedovoljena) pojavi v poskusni seriji, ne sme biti zabeležena kot okvara. Če pride do DOVOLJENE okvare, tekmovalec sme dokončati poskusno serijo tako, da nadaljuje s streljanjem neizstreljenih strel v času, ki je določen za poskusno serijo te discipline. Neizstreljeni strelji pri preciznih stopnjah se lahko izstrelijo takoj, v največ dveh (2) *minutah*. Če v poskusni seriji pride do NEDOVOLJENE okvare, nadaljnjih poskusnih strel ni dovoljeno streljati.

## 8.9.4 Vrste okvar

### 8.9.4.1 DOVOLJENE OKVARE (DO) so:

- a) krogla obtiči v cevi;
- b) odpove sprožilni mehanizem;
- c) v ležišču je poln naboj, sprožilni mehanizem pa je bil sproščen in je deloval;
- d) tulec naboja ni bil izvlečen ali izvržen; to velja tudi v primeru, da je bil uporabljen lovilnik tulcev;
- e) naboj, nabojnik, boben ali drug del pištole se je zataknil;
- f) udarna igla se je zlomila ali je katerikoli drug del pištole poškodovan v tolikšni meri, da prepreči delovanje pištole;
- g) pištola strelja samodejno, ne da bi bil sprožilec sprožen. Tekmovalec mora streljanje takoj prekiniti in takšne pištole ne sme več uporabljati brez dovoljenja strelskega sodnika ali člana žirije. Pri uporabi tarč za elektronsko točkovanje bo sistem zabeležil prvi strel, ki se bo pripisal tekmovalcu. Če pri uporabi papirnatih tarč samodejno izstreljeni strel (strelji)



zadene tarčo, se najvišji zadetek (zadetki) na tarči ne bo upošteval pred ponovljeno serijo. Po vsaki ponovljeni seriji je treba vse strele na zadevni eni (1) tarči, razen tistih, ki se jih ne upošteva, vključiti v ugotavljanje rezultata; ali

h) drsnik se zagozdi ali pa prazen tulec ni izvzržen. To velja tudi pri uporabi lovilnika tulcev.

#### **8.9.4.2 NEDOVOLJENE OKVARE (NDO) so:**

- a) tekmovalec se je dotaknil zaklepa, mehanizma ali varovalke ali se je pištolo dotaknila druga oseba preden jo je pregledal strelski sodnik;
- b) varovalka ni bila sproščena;
- c) tekmovalec ni napolnil svoje pištole;
- d) tekmovalec je napolnil pištolo z manj naboji kot je predpisano;
- e) tekmovalec ni dovolil, da bi se sprožilec po predhodnem strelu vrnil dovolj daleč;
- f) pištola je bila napolnjena z napačnim strelivom;
- g) nabojnik ni bil vstavljen pravilno ali je med streljanjem izpadel, razen če je to posledica poškodbe mehanizma; in
- h) okvara je nastala zaradi kateregakoli vzroka, za katerega je logično, da bi ga tekmovalec lahko odpravil.

#### **8.9.4.3 Ugotavljanje vzroka okvare**

Če zunanji videz pištole ne kaže očitnega vzroka za okvaro in če ni nobenih znakov ter tekmovalec ne trdi, da bi se v cevi lahko zagozdila krogla, mora strelski sodnik vzeti pištolo ne da bi posegal v mehanizem ali se ga dotikal, usmeriti pištolo v varno smer in le enkrat pritisniti na sprožilec, da ugotovi, ali je bil sprožilni mehanizem sprožen.

- a) Če je pištola revolver, strelski sodnik ne sme pritisniti na sprožilec, razen če je kladiyce v napetem položaju;
- b) Če pištola ne ustrelj, mora strelski sodnik dokončati pregled pištole, da ugotovi vzrok okvare in da se odloči, ali je okvara dovoljena ali ne; in
- c) strelski sodnik se po pregledu pištole odloči, ali gre za DOVOLJENO OKVARO ali NEDOVOLJENO OKVARO.

**8.9.4.4** V primeru NEDOVOLJENE OKVARE se vsak neustreljeni strel točkuje kot zgrešek (ničla). Ponovno streljanje ali dokončanje nista dovoljena. Tekmovalcu se pripišejo le vrednosti ustreljenih strelav. Tekmovalec sme nadaljevati s streljanjem preostanka discipline.

#### **8.9.4.5 POSTOPKI V PRIMERU DOVOLJENE OKVARE – Pištola za hitro streljanje - 25m in Standardna pištola - 25m**

- a) V primeru dovoljenega zastoja pri pištoli za hitro streljanje 25m ali Standardni pištoli 25m, se zabeleži rezultat izstreljenih strelav v prvo vrstico Obrazca za zastoje (Obrazec RFPM ali obrazec STDP); in
- b) Tekmovalec mora izstreliti vseh pet (5) strelav v ponovitveni seriji. Po koncu ponovitvene serije sodnik zabeleži rezultate vseh strelav v drugo vrstico Obrazca za zastoje ;vsi strelj ki ne zadenejo tarčo ali so prepozno oddani, izstreljeni ali neizstreljeni se štejejo kot nič (o); ali
- c) V primeru drugega zastoja v ponovitveni seriji, sodnik najprej zabeleži rezultate izstreljenih strelav v drugo vrstico obrazca za zastoje. Nato določi kateri strelj imajo višjo vrednost (redna serija ali ponovitvena serija, potem zabeleži ničle (o) za vse neizstreljene samo v seriji z večjim številom izstreljenih strelav in
- d) Sodnik določi rezultat petih strelav, ki se štejejo in jih zabeleži v tretjo vrstico obrazca za zastoje (Končni rezultat)
  - Pištola za hitro streljanje 25m (RFPM): Pet najnižjih vrednosti za vsako od petih tarč.
  - Standardna pištola 25m (STDP): Pet najnižje ocenjenih vrednosti vseh zabeleženih strelav



#### 8.9.4.6 POSTOPKI V PRIMERU DOVOLJENE OKVARE – Pištola - 25m in Pištola s središčnim vžigom - 25m

##### Precizna stopnja in hitrostrelne stopnje:

- a) Število strelav se zabeleži in serijo se sme dokončati;
- b) Strel (strele) za dokončanje serije je treba ustreliti v seriji, ki ji neposredno sledi; V precizni stopnji je za streljanje posameznega strela dovoljena ena (1) minuta); ali pri prvem pojavu tarče (hitrostrelna stopnja),
- c) Vsak strel (strelji), ki ni bil ustreljen ali ki ni zadel tarč, se mora točkovati kot zgrešek (zgreške) oziroma ničlo (ničle);
- d) serijo petih strelav se mora točkovati na običajen način; in
- e) Uporabi IR obrazec za prijavo dopolnjevanja serije

#### 8.10 ODPOVED EST-jev ALI SISTEMOV PAPIRNATIH TARČ

##### 8.10.1 Odpoved VSEH tarč na strelišču ali odseku strelišča

- a) Glavni strelski sodnik in žirija morata zabeležiti pretečeni čas za streljanje;
- b) Vsi dokončani TEKMOVALNI strelji posameznih tekmovalcev morajo biti prešteti in zabeleženi. V primeru izpada oskrbe z električno energijo, to lahko vključuje čakanje, da se energija vrne in omogoči ponoven prikaz števila zadetkov, ki jih je zabeležila tarča, vendar ne nujno na zaslonu na strelni črti;
- c) Ko so tarče popravljene in celotno strelišče ali odsek strelišča deluje, se pred začetkom dokončanja serije v skladu s spodnjimi pravili doda dodatno poskusno serijo in eno (1) *minuto* premora;
- d) **Disciplini Pištola - 25m in Pištola s središčnim vžigom - 25m.** Tekmovalci dokončajo serijo petih strelav na enak način kot pri dovoljeni okvari. Tekmovalec mora streljati število strelav, ki jih tarča ob pojavu izpada ni zabeležila.
- e) **Disciplini Standardna pištola - 25m in Pištola za hitro streljanje - 25m.** Če serija ni bila dokončana in zabeležena, se razveljavi in ponovi. Če je bilo za katerega koli tekmovalca zabeleženih pet (5) strelav, se rezultat serije zabeleži, tekmovalcu pa ni dovoljeno ponavljati.

##### 8.10.2 Odpoved ene same tarče ali skupine tarč

Če odpove ena sama tarča ali skupina petih tarč (disciplina Pištola za hitro streljanje - 25m) tako, da jih ni mogoče popraviti takoj, se tekmovalca premesti na drugo strelno mesto v isti ali naslednji skupini. Ko je težava odpravljena, se pred streljanjem naslednje serije v skladu z zgornjim pravilom (8.10.1) dodeli ločeno poskusno serijo in eno (1) *minuto* premora.

##### 8.10.3 Odpoved zapisa ali prikaza strela

Če pride do pritožbe v zvezi z **odpovedjo zapisa ali prikaza strela na zaslonu(ih) na 25m** sistema tarč za elektronsko točkovanje, ali če se na zaslonu prikaže ničla (0), ki ni bila pričakovana:

- a) V precizni stopnji disciplin Pištola - 25m in Pištola s središčnim vžigom - 25m ter v 150-*sekundni* seriji discipline Standardna pištola - 25m mora tekmovalec nemudoma (pred naslednjim strelom) o napaki obvestiti najbližjo uradno osebo strelišča;
- b) V hitrostrelnih stopnjah disciplin Pištola - 25m in Pištola s središčnim vžigom - 25m ter v hitrostrelnih stopnjah discipline Standardna pištola - 25m mora tekmovalec nadaljevati s serijo petih (5) strelav in mora najbližjo uradno osebo strelišča o napaki obvestiti takoj, ko je serija končana;
- c) Tekmovalcu se nato naroči, da dokonča serijo v času, ki mu ga določi žirija; in
- d) serija se ne ponavlja. Rezultat določi žirija za razvrščanje. Ko je serija dokončana, se izvede postopek za preverjanje tarč za elektronsko točkovanje (6.10.8).



## 8.11 TABELA DISCIPLIN S PIŠTOLO

Disciplina	Moški/ Ženske	Število strelav	Število strelav na tekmovalne tarče (papirnate tarče)	Število poskusnih tarč (papirnate tarče)	Število poskusnih strelav	Točkovanje in prelepljanje tarč (papirnate tarče)	Časovne omejitve	Pripravljalni in poskusni čas
<b>Zračna pištola - 10m</b>	Moški Ženske	60 40	1	4	Neomejeno med pripravljalnim in poskusnim časom	V uradu za klasifikacijo	1 ura 15 minut / 50 minut 1 ura 30 minut ali 60 minut, če niso na razpolago EST	15 minut
<b>Pištola - 50m</b>	Moški	60	5	2	Neomejeno med pripravljalnim in poskusnim časom	V uradu za klasifikacijo	1 ura 30 minut 1 ura 45 minut, če niso na razpolago EST	15 minut
<b>Hitrostrelna pištola - 25m</b>	Moški	60	7 strelav na tarčo na stopnjo (1 poizkusna + 6 tekmovalnih serij) Nove tarče po vsaki stopnji		1 serija 5 strelav v 8 sekundah v vsaki stopnji	Po vsaki seriji 5 strelav	2 stopnji po 30 strelav v 2 pet-strelnih serijah v 8, 6, 4 sekundah	3 minute priprav
<b>Pištola - 25m</b>	Ženske	60	10				Precizna stopnja: 30 strelav v 6 pet-strelnih serijah v času 5 minut na serijo	
<b>Pištola s središčnim vžigom - 25m</b>	Moški	60	10	1	1 serija 5 strelav v vsaki stopnji	Po vsaki seriji 5 strelav	Hitrostrelna stopnja: 30 strelav v 6 pet-strelnih serijah v hitrostrelnem programu	Precizna stopnja: 5 minute priprav Hitrostrelna stopnja: 3 minute priprav
<b>Standardna pištola - 25m</b>	Moški	60	10		1 serija 5 strelav le v 150 sekundni stopnji		4 pet-strelne serije v 150, 20, 10 sekundah	

**8.12 TABELA SPECIFIKACIJ ZA PIŠTOLE**

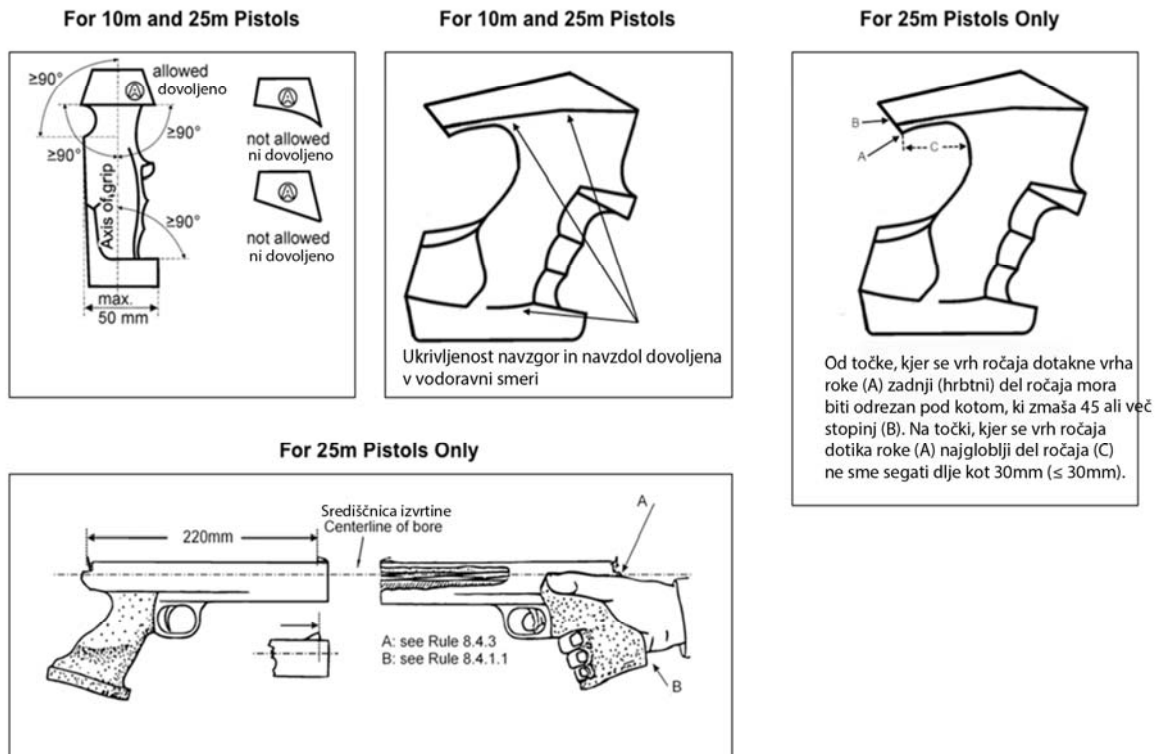
Tip pištole	1) 2)	Masa pištole Teža proženja	Merilna škatla (mm)	Dolžina cevi Polmer merka	Ročaji	Druge specifikacije
<b>Zračna pištola - 10m</b>	1) 2)	1500g max. 500g min.	420 × 200 × 50	Samo velikost škatle	glej spodaj	Napolniti se sme samo z enim (1) izstrelkom. Luknjane cevi in luknjani nastavki so dovoljeni.
<b>Pištola - 50m</b>	1) 2)	Brez omejitev Brez omejitev	Brez omejitev	Brez omejitev Brez omejitev	Posebni ročaji so dovoljeni	Napolniti se sme samo z enim (1) nabojem. Prekrivala za roko so dovoljena pod pogojem, da ne prekrivajo zapestja.
<b>Pištola z robnim vžigom - 25m</b>	1) 2)	1400g max. 1000g min.	300 × 150 × 50	max. 153mm max. 220mm	glej spodaj	Kompensatorji, plinske zavore, luknjane cevi ali druge naprave, ki delujejo na podoben način, niso dovoljene.
<b>Pištola s središčnim vžigom - 25m</b>	1) 2)	1400g max. 1000g min.				

- a) **Ročaji za zračno pištolo - 10m:** Noben del ročaja, okvira ali opreme se ne sme dotikati nobenega dela zapestja. Opora za pest se mora proti ročaju raztezati pod kotom, ki ni manjši od 90 *stopinj*. To se nanaša na oporo za pest pred in za ročajem ter ob straneh. Vsakršna ukrivljenost navzgor opore za pest in/ali palec in/ali ukrivljenost strani, ki je nasprotna palcu, navzdol je prepovedana. Opora za palec mora omogočati prosto gibanje palca navzgor. Ročaj ne sme obdajati roke. V vzdolžni smeri pištole so dovoljene ukrivljene površine na ročajih ali okviru, vključno z oporo za pest in/ali palec.
- b) **Ročaji za pištolo - 25m:** Velja opomba a). Poleg tega zadnji del okvira ali ročaja, ki nalega na vrh roke med palcem in kazalcem, ne sme biti daljši od 30mm od točke, kjer se ročaj najprej dotakne vrha roke naprej do najglobljega dela ročaja. Zadnji (hrbtini) del ročaja mora biti navzgor od te točke odrezan pod kotom, ki ni manjši od 45 *stopinj*.
- c) **Masa pištole** se meri z vso opremo, vključno z balansirnimi utežmi in praznim nabojnikom.
- d) **Merilna škatla:** Pištolo se meri z vso nameščeno opremo (če se uporablja zračno pištolo z nabojnikom, se jo lahko meri brez nabojnika). Dovoljena je proizvodna **toleranca pravokotne merilne škatle** od 0,0mm do +1,0mm za posamezne mere.





### 8.13 | SKICA KONFIGURACIJE PIŠTOLE (10m in 25m pištola)



### 8.14

### KAZALO

25m / Pištola s središčnim vžigom - 25m – posebna pravila	8.7.6.4
Cevi – glej Tabelo specifikacij za pištolo	8.4.1.2
Čevlji	8.5.6
Daljnogledi	8.6.1
Daljnogledi za ugotavljanje zadetkov	8.6.1
Discipline in stopnje na 25m – navzkrižni strelji	8.8.2.4
Discipline na 25m	8.7.6.2
Discipline na 25m – dovoljene okvare	8.9.4.1
Discipline na 25m – izpraznitev	8.7.6.2
Discipline na 25m – merjenje časa pri ugovorih o nepravilnosti	8.8.5
Discipline na 25m – nadzor merjenja časa	8.7.6.2
Discipline na 25m – nedovoljene okvare	8.9.4.2
Discipline na 25m – nepravilni strelji	8.8.2
Discipline na 25m – nepravilni ukazi na strelišču	8.8.3
Discipline na 25m – nepravilni ukazi na strelišču – odvzem krogov	8.8.3
Discipline na 25m – okvara	8.9.3
Discipline na 25m – okvara v poskusni seriji	8.9.3
Discipline na 25m – okvara: prekinjena serija	8.9.1
Discipline na 25m – okvara: število ponovitev/dokončanj serije	8.9.1
Discipline na 25m – polnjenje	8.7.6.2
Discipline na 25m – polnjenje z več kot 5 naboji	8.7.6.2
Discipline na 25m – popravilo okvare	8.9.3
Discipline na 25m – prekinitve, daljše od 15 minut	8.8.1
Discipline na 25m – prezgodnji in zapozneli strelji	8.8.2.3
Discipline na 25m – prezgodnji in zapozneli strelji – odvzem krogov	8.8.2.3
Discipline na 25m – streljanje po nepravilnem ukazu na strelišču	8.8.3
Discipline na 25m – streljanje pred ukazom „LOAD“ („POLNI“)	8.7.6.2
Discipline na 25m – ugotavljanje vzroka za okvaro	8.9.4.3



Discipline na 25m – ugotavljanje: dovoljena/nedovoljena okvara	8.9.4.3
Discipline na 25m – ustreljenih preveč poskusnih strellov	8.8.2.2
Discipline na 25m – ustreljenih preveč tekmovalnih strellov	8.8.2.1
Discipline na 25m – uveljavljanje okvare	8.9.3
Discipline na 25m – vrste okvar	8.9.4
Discipline na 25m – začetek merjenja časa	8.7.6.2
Discipline Pištola - 25m – odpoved ene same tarče	8.10.2
Discipline Pištola - 25m – odpoved sistema tarč za elektronsko točkovanje	8.10
Discipline Pištola - 25m – ugovor glede prikazane vrednosti strela	8.10.3
Discipline Pištola - 25m/Pištola s središčnim vžigom - 25m ali revolver	8.10.1
Discipline s pištolo – glej Tabelo disciplin s pištolo	8.11
Diskvalifikacija – prezgodnji dvig roke s pištolo	8.7.4
Diskvalifikacija – streljanje pred ukazom „LOAD“ ( <i>"POLNI"</i> )	8.7.6.2
Dodaten čas za popravilo Pištola - 25m, ki ga odobri žirija – okvara	8.9.2
Dokončanje tekmovanja – določi žirija – okvara na 25m	8.9.2
Dovoljene okvare – discipline na 25m	8.9.4.1
Držanje pištole	8.7.1
Elektronski sprožilci	8.4.1.4
Hitrosti – Pištola za hitro streljanje - 25m	8.4.4.1
Kompenzatorji	8.12
Korekturna očala	8.4.1.3
Korekturne leče	8.4.1.3
Lovilniki tulcev	8.4.1.5
Maksimalni dovoljeni čas za popravilo ali zamenjavo pištole, 25m – okvara	8.9.2
Merilna škatla	8.12
Merjenje cevi – Pištole - 25m	8.4.1.2
Merjenje cevi – Tabela specifikacij za pištolo, Pištole - 25m	8.13
Merjenje časa – discipline na 25m	8.8.5.1
Merjenje časa – discipline na 25m – zahteva je upravičena	8.8.5.1
Merjenje časa – discipline na 25m – zahteva ni upravičena	8.8.5.1
Moške discipline	8.1.4
Motnje – discipline in stopnje na 25m	8.8.1
Motnje – discipline na 25m	8.8.4
Motnje – discipline na 25m, zahteva neupravičena	8.8.4
Motnje – discipline na 25m, zahteva upravičena	8.8.4
Motnje – zahteva neupravičena – odvzem krogov	8.8.4
Nadaljevanje z drugo pištolo na 25m – okvara	8.9.2
Naprava za merjenje prožnosti podplatov čevljev	8.5.6
Navzkrižno streljanje v poskusne tarče – 25m	8.8.2.4
Nedovoljene okvare – discipline na 25m	8.9.4.2
Nepravilni streli – discipline na 25m	8.8.2
Nepravilni ukazi na strelišču – discipline na 25m	8.8.3
Normativi za merjenje prožnosti podplatov čevljev	8.5.6
Oblačila – nošenje kratkih hlač	8.5.2
Obrazci za okvare – glej Splošna tehnična pravila (pred kazalom)	6.18
Odpoved ene same tarče ali skupine tarč – discipline Pištola - 25m	8.10.2
Odpoved sistema tarč z elektronskim točkovanjem – discipline Pištola - 25m	8.10.1
Odpoved sistema tarč z elektronskim točkovanjem/sistema papirnatih tarč	8.10
Odpoved vseh tarč na strelišču ali odseku strelišča	8.10.1
Odvzem krogov – discipline na 25m – ustreljenih preveč strellov	8.8.2.1
Odvzem krogov – merjenje časa – discipline na 25m – zahteva ni upravičena	8.8.5
Odvzem krogov – motnje – neutemeljena zahteva	8.8.4
Odvzem krogov – nezadostno spuščanje roke s pištolo	8.7.4
Odvzem krogov – polnjenje z več kot 5 naboji	8.7.6.2
Odvzem krogov – prezgodnji in zapozneli streli – discipline na 25m	8.8.2.3
Odvzem krogov – ukazi na strelišču – discipline na 25m	8.8.3
Okvara – dodaten čas za popravilo Pištola - 25m, ki ga odobri žirija	8.9.2
Okvara – maksimalni dovoljeni čas za popravilo ali zamenjavo pištole, 25m	8.9.2
Okvara – nadaljevanje z drugo pištolo na 25m	8.9.2
Okvara – poskusna serija v disciplinah na 25m	8.9.3
Okvara – zamenjava, Pištola - 25m – kontrola opreme	8.9.2



Okvara na 25m – dokončanje tekmovanja – določi žirija	8.9.4.6
Okvara pištrole – dovoljenje za popravilo pištrole	8.9.2
Okvara pištrole – obveščanje žirije/strelskega sodnika	8.9.2
Okvare, discipline na 25m	8.9
Oprema in strelivo	8.4
Pištola - 25m/Pištola s središčnim vžigom - 25m – dva izstreljena strela	8.8.2.1
Pištola - 25m/Pištola s središčnim vžigom - 25m – hitrostrelna stopnja	8.7.6.4
Pištola - 25m/Pištola s središčnim vžigom - 25m – poskusna serija Pištola	8.7.6.4
Pištola - 25m/Pištola s središčnim vžigom - 25m – postopek po DO	8.9.4.6
Pištola - 25m/Pištola s središčnim vžigom - 25m – precizna stopnja	8.7.6.4
Pištola - 25m/Pištola s središčnim vžigom - 25m – precizne stopnje – dokončanje	8.9.4.6
Pištola - 25m/Pištola s središčnim vžigom - 25m – prekinjena serija	8.8.1
Pištola - 25m/Pištola s središčnim vžigom - 25m – točkovanje dovoljene okvare	8.9.4.6
Pištola - 25m/Pištola s središčnim vžigom - 25m – ukazi	8.7.6.4
Pištola - 25m/Pištola s središčnim vžigom - 25m – začetek serije	8.7.6.4
Pištola - 25m/Pištola s središčnim vžigom - 25m – zapozneli streli v precizni stopnji	8.8.2.3
Pištola - 25m/Pištola s središčnim vžigom - 25m, razdeljena na 2 stopnji	8.7.6.4
Pištola - 50m – kaliber	8.4.3.4
Pištola - 50m – prekrivala za roko	8.4.3.4
Pištola s središčnim vžigom – kaliber	8.4.3.3
Pištola z robnim vžigom - 25m	8.4.3.4
Pištola za hitro streljanje - 25m – 1 minuta premora	8.7.6.3
Pištola za hitro streljanje - 25m – discipline	8.7.6.3
Pištola za hitro streljanje - 25m – napoved serije	8.7.6.3
Pištola za hitro streljanje - 25m – odvzem streliva za testiranje	8.4.4.2
Pištola za hitro streljanje - 25m – položaj Ready ( <i>Pripravljen</i> )	8.7.6.3
Pištola za hitro streljanje - 25m – ponovno streljanje v isti časovni stopnji	8.7.6.3
Pištola za hitro streljanje - 25m – posebna pravila	8.7.6.3
Pištola za hitro streljanje - 25m – poskusna serija	8.7.6.3
Pištola za hitro streljanje - 25m – postopek po dovoljeni okvari	8.9.4.5
Pištola za hitro streljanje - 25m – postopek testiranja hitrosti	8.4.4.2
Pištola za hitro streljanje - 25m – prekinjena serija	8.8.1
Pištola za hitro streljanje - 25m – prikaz tarč na sedem (7) sekund $\pm 1$ sekunda	8.7.6.3
Pištola za hitro streljanje - 25m – streljanje na ukaz	8.7.6.3
Pištola za hitro streljanje - 25m – testiranje hitrosti	8.4.4.2
Pištola za hitro streljanje - 25m – točkovanje dovoljene okvare (DO)	8.9.4.5
Pištola za hitro streljanje - 25m – ukazi, kvalifikacije	8.7.6.3
Pištola za hitro streljanje - 25m – začetek serije – „Attention“ ( <i>„Pozor“</i> )	8.7.6.3
Pištola, kasete za prenašanje pištol	8.6.2
Pištola, stojala za pištolo	8.6.3
Plinske zavore	8.12
Položaj Ready ( <i>Pripravljen</i> )	8.7.2
Položaj Ready ( <i>Pripravljen</i> ) – nezadostno spuščanje roke s pištolo	8.7.3
Položaj Ready ( <i>Pripravljen</i> ) – prezgodnji dvig roke s pištolo	8.7.3
Položaj Ready ( <i>Pripravljen</i> ), discipline na 25m	8.7.2
Položaj Ready ( <i>Pripravljen</i> ), discipline na 25m – skica	8.7.2
Popravila okvar	8.9.2
Posebni normativi za pištrole na 25m	8.4.3
Poskusi – glej Tabelo specifikacij za pištolo	8.4.1.3
Poskusna serija, discipline na 25m – okvara	8.9.2
Poznavanje pravil	8.1.2
Pravila oblačenja	8.5
Prekinjena serija – okvara v disciplinah na 25m	8.9.1
Prekinjena serija – Pištola - 25m/Pištola s središčnim vžigom - 25m	8.8.1
Prekinjena serija – Pištola za hitro streljanje - 25m/Standardna pištola - 25m	8.8.1
Prezgodnji in zapozneli streli – discipline na 25m	8.8.2.3
Prijava tekmovalca – pripravljalni čas	8.7.6.1
Prikaz z 2 izstreljenima streloma – Pištola - 25m/Pištola s središčnim vžigom - 25m	8.8.2.1
Pripravljalni čas – čas v <i>minutah</i> , discipline na 10m in 50m	8.11
Pripravljalni čas – kontrole pred tekmovanji	8.7.6.1
Pripravljalni čas – ravnanje s pištolami, poskusne tarče vidne	8.7.6.1



Pripravljalni čas, discipline na 25m	8.7.6.1
Pripravljalni in poskusni čas Pištola - 10m in 50m	8.11
Ročaji – glej Tabela specifikacij za pištolo in Tabela skic	8.4.1.1
Sistemi za zmanjšanje premikanja ali oscilacije	8.4.1.6
Splošno – okvara pištole – popravilo/informacije	8.9.2
Splošno, normativi za vse pištole	8.4.1
Splošno, pištola	8.1
Središčnica vrtnice – Pištole - 25m	8.4.3.1
Standardna pištola - 25m – disciplina razdeljena na 3 stopnje	8.7.6.5
Standardna pištola - 25m – discipline	8.7.6.5
Standardna pištola - 25m – napoved serije	8.7.6.5
Standardna pištola - 25m – položaj Ready ( <i>Pripravljen</i> )	8.7.6.5
Standardna pištola - 25m – posebna pravila	8.7.6.5
Standardna pištola - 25m – poskusna serija	8.7.6.5
Standardna pištola - 25m – postopek po dovoljeni okvari	8.9.4.5
Standardna pištola - 25m – prekinjena serija	8.8.1
Standardna pištola - 25m – točkovanje dovoljene okvare (DO)	8.9.4.5
Standardna pištola - 25m – ukazi	8.7.6.5
Standardna pištola - 25m – začetek serije – „Attention“ ( <i>"Pozor"</i> )	8.7.6.5
Strelišče in standardi za tarče	8.3
Strelivo	8.4.4
Streljanje – po nepravilnem ukazu na strelišču – discipline na 25m	8.8.3
Streljanje – položaj	8.7.1
Strelske discipline, postopki in tekmovalna pravila	8.7
Strelski dodatki	8.6
Število ponovitev/dokončanj serije – okvare, discipline na 25m	8.9.1
Tabela – skice in mere za pištolo	8.13
Tabela – tabela disciplin za pištolo	8.12
Tabela – tabela specifikacij za pištolo	8.13
Tekmovalec desničar – tekmovalec levičar	8.1.3
Tekmovalec levičar – tekmovalec desničar	8.1.3
Tekmovalna pravila	8.7
Test hitrosti – Pištola za hitro streljanje - 25m – postopek testiranja za skupino	8.4.4.2
Teža proženja - merjenje	8.4.2
Teža proženja – največ 3 poskusi	8.4.2
Teža proženja – naključne kontrole	8.4.2.3
Teža proženja – utež za preskus sprožilca – na voljo tekmovalcem	8.4.2.2
Ugovor glede odpovedi prikaza strela – discipline Pištola - 25m	8.10.3
Uporaba pravil za vse discipline Pištola	8.1.1
Ustreljenih preveč poskusnih strellov – discipline na 25m	8.8.2.2
Ustreljenih preveč strellov – discipline na 25m	8.8.2.1
Varnost	8.2
Visokoenergijsko strelivo	8.4.4
Vrste okvar	8.9.4
Vrste okvar – discipline na 25m Testiranje	8.9.4
Zamenjava Pištola - 25m – okvara – kontrola opreme	8.9.2
Zapestje – vidno brez opore	8.7.1
Zapoznili strelji precizna stopnja – Pištola - 25m/Pištola s središčnim vžigom - 25m	8.8.2.3
Zračna pištola 10m	8.4.3.5
Ženske discipline	8.1.4